



原平市2022年 国民经济和社会发展

统计公报

— TONG JI GONG BAO —

原平市统计局

二〇二三年五月

前言 QIANYAN

2022 年是党和国家历史上具有重要里程碑意义的一年，也是原平全方位推动高质量发展进程中具有标志性意义的一年。一年来，原平市委、市政府深入贯彻中央和省委、忻州市委经济工作会议精神，紧紧围绕市第七次党代会确定的奋斗目标，以喜迎二十大、学习二十大、贯彻二十大为主线，认真落实“疫情要防住、经济要稳住、发展要安全”重要要求，创新推进“四梁八柱”产业提升战略，以太忻一体化、开发区建设、城市塑形、产业转型、民生改善等为重点，解放思想，真抓实干，上下齐心，攻坚克难，全市经济发展取得了长足进步，为“重振原平雄风、再铸原平辉煌”打下了坚实基础。



目录

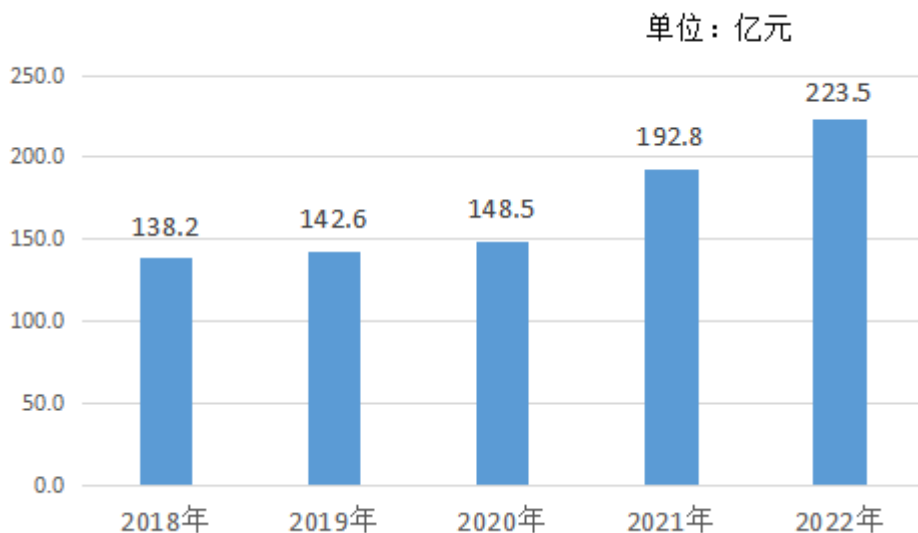
CONTENTS

1 综合	2
2 农业	4
3 工业和建筑业	6
4 能源	7
5 服务业	8
6 固定资产投资	9
7 国内贸易	10
8 对外经济	12
9 财政金融	12
10 教育和科学技术	13
11 文化、卫生和体育	14
12 人民生活和社会保障	14
13 资源、环境和安全生产	16

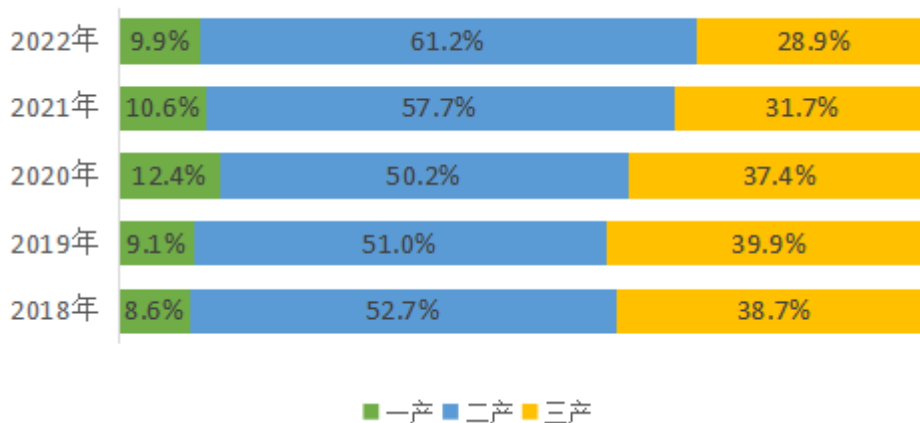
综合 ZONG HE

初步核算, 2022 年全年实现地区生产总值 223.5 亿元, 按不变价格计算, 同比增长 7.1%。其中, 第一产业增加值 22.2 亿元, 同比增长 5.0%, 占生产总值的比重 9.9%; 第二产业增加值 136.7 亿元, 同比增长 9.9%, 占生产总值的比重 61.2%; 第三产业增加值 64.6 亿元, 同比增长 4.0%, 占生产总值的比重 28.9%。人均地区生产总值 54859 元, 同比增长 16.7%。

2018-2022 年全市地区生产总值



2018 年—2021 年全市地区生产总值构成



据 2022 年人口抽样调查，年末全市常住人口 406465 人，比上年末减少 1884 人，其中：城镇常住人口 228884 人，乡村常住人口 177581 人，城镇化率 56.31%，男女性别比 105.51%。全年全市出生人口 1907 人，人口出生率 4.68‰；死亡人口 4157 人，死亡率 10.2‰；自然增长率 -5.52‰。全年全市城镇新增就业 4670 人。转移农村劳动力 6097 人。

2022 年人口数及其构成

指 标	年末数 (万人)	比重%
全市常住人口	40.65	100
其中：城 镇	22.89	56.31
乡 村	17.76	43.69
其中：男 性	20.87	51.34
女 性	19.78	48.66



农业 NONG YE

全年全市农作物种植面积 58757 公顷，比上年减少 528 公顷，下降 0.9%。其中，粮食种植面积 55550 公顷，比上年增加 71 公顷，增长 0.1%；蔬菜种植面积 2478.7 公顷，比上年增加 115 公顷，增长 4.9%；油料种植面积 728.3 公顷，比上年减少 8 公顷，下降 1.1%。在粮食种植面积中，玉米种植面积 39307.6 公顷，比上年增加 1915 公顷，增长 5.1%；小麦种植面积 170.3 公顷，比上年减少 18 公顷，下降 9.5%。果园面积 3974.2 公顷，比上下降 1.3%。

全年全市粮食产量 35.45 万吨，比上年增加 0.98 万吨，增长 2.87%。其中，夏粮 0.09 万吨，比上年减少 0.01 万吨，下降 10.3%；秋粮 35.36 万吨，比上年增加 0.96 万吨，增长 2.8%。

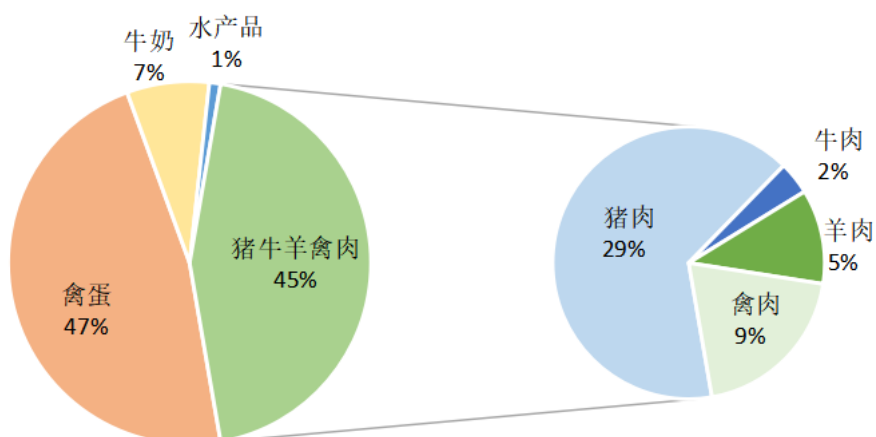
全年全市完成造林面积 2240 公顷，比上年减少 93 公顷，下降 3.9%。

全年全市猪牛羊禽肉总产量 25613.3 吨，比上年增长 6.1%。其中，猪肉产量 16663.4 吨，比上年增长 2.0%；牛肉产量 1000.5 吨，比上年增长 3.2%；羊肉产量 2880.6 吨，比上年增长 10.6%；禽肉产量 5068.8 吨，比上年增长

2022 年全市主要农产品产量及其增长速度

产品名称	产量 (吨)	比上年增长%
粮 食	354512.9	2.9
其中：玉 米	308346.4	4.6
小 麦	956.9	-10.3
稻 谷	665.9	10.5
豆 类	1687.1	19.7
薯 类 (折粮)	23367.7	-2.3
油 料	1200.3	-4.2
蔬菜及食用菌	103806	5.0
水 果	56370.2	4.9
其中：瓜果类	3996.7	16.3
园林水果	52373.5	4.1
食用坚果	3222	4.6
其中：核 桃	2734	8.7

全年全市畜产品产量构成



32.7%。禽蛋产量 27119.9 吨，比上年下降 16.8%；牛奶产量 4219 吨，比上年下降 11.6%；水产品产量 576 吨，比上年增长 3.2%。年末生猪存栏 128266 头，比上年增长 0.4%，生猪出栏 221990 头，比上年增长 1.7%。

年末全市农业机械总动力 28.06 万千瓦，同比增长 5.7%。机械耕地面积 57260 公顷，同比增长 2.1%；机械播种面积 53070 公顷，同比增长 2.0%；机械收获面积 32050 公顷，同比增长 2.8%。全年全市农机服务总收入 25905 万元，同比增长 0.02%。



工业和建筑业 GONGYEHEJIANZHUYE

全年全市全部工业增加值 135.5 亿元，按不变价格计算，比上年增长 10%。全年全市规模以上工业增加值同比增长 10.0%。战略性新兴产业完成产值 9.9 亿元，占比 3.8%。新能源产业完成产值 2.3 亿元，下降 25.8%；节能环保产业完成产值 0.25 亿元，下降 34.2%。

年末全市发电装机容量 188.9 万千瓦，比上年末增长 6.8%。其中，火电装机容量 147.9 万千瓦，与上年持平；并网风电装机容量 38.9 万千瓦，增长 44.6%。

全年全市规模以上工业企业实现主营业务收入 306.6 亿元，增长 13.6%。其中，煤炭开采和洗选业实现主营业务收入 127.8 亿元，增长 29.0%；有色金属冶炼和压延加工业实现 75.2 亿元，下降 3.9%；电力、热力生产和供应业实现 29.6 亿元，增长 27.9%。

全年全市规模以上工业实现利税 33.3 亿元，下降 13.7%；实现利润 13.1 亿元，下降 39.0%。

全年全市建筑业实现增加值 1.2 亿元，同比增长 5.2%。全市具有总承包和专业承包资质的建筑业企业共签订合同额 15.9 亿元，同比增长 33.1%；完成总产值 10.3 亿元，增长 15.5%；实现利润 0.1 亿元，同比下降 9.3%。房屋施工面积 12.0 万平方米，同比增长 55.9%。

2022 年规模以上工业主要工业产品产量及其增长速度

产品名称	单 位	产 量	比上年增长%
原 煤	万吨	1371.7	38.1
氧化铝	万吨	284.4	-5.0
发电量	亿千瓦时	83.0	2.2
焦 炭	万吨	130.6	-8.2

能源 NENGYUAN

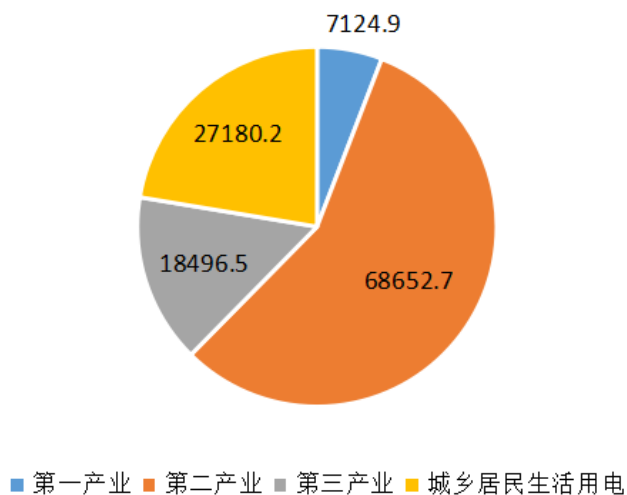


全年全市规模以上工业企业原煤产量 1371.7 万吨，比上年增长 38.1%；焦炭产量 130.6 万吨，下降 8.4%；发电量 83.0 亿千瓦时，增长 2.2%。

全年全社会用电总量 121454.3 万千瓦小时。其中，第一产业用电 7124.9 万千瓦小时，增长 4.5%，占全社会用电量比重的 5.9%；第二产业用电 68652.7 万千瓦小时，增长 82.4%，占全社会用电量的比重 56.5%，其中工业用电 65939.9 万千瓦小时；第三产业用电 18496.5 万千瓦小时，增长 12.2%，占全社会用电量比重的 15.2%。城乡居民生活用电 27180.2 万千瓦小时，增长 23.5%，占全社会用电量比重的 22.4%。

全市用电量构成

单位：万千瓦小时



服务业 FUWUYE

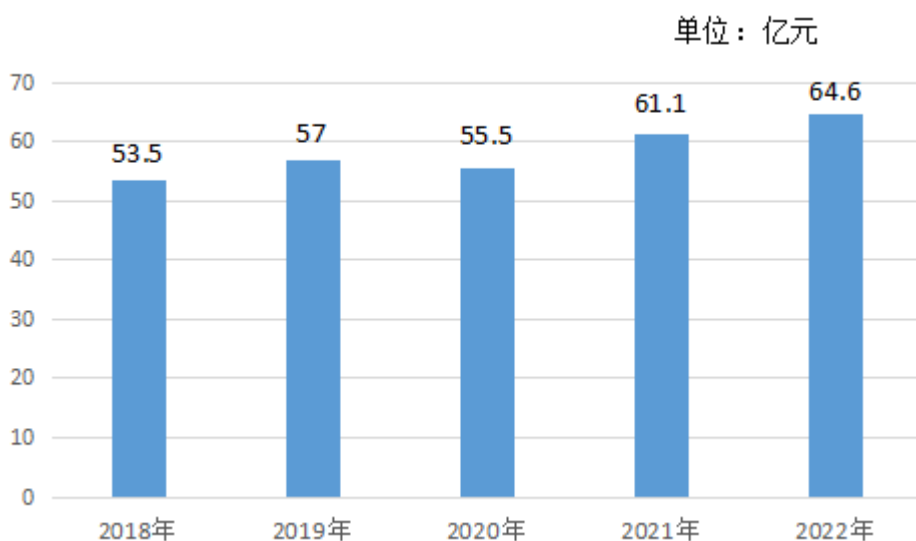
全年全市服务业增加值 64.6 亿元，按不变价格计算，比上年增长 4.0%。其中，批发和零售业增加值 4.5 亿元，下降 8.9%；交通运输、仓储和邮政业增加值 10.9 亿元，下降 2.1%；住宿和餐饮业增加值 1.0 亿元，下降 6.2%；金融业增加值 11.0 亿元，增长 7.0%；房地产业增加值 10.1 亿元，增长 3.8%；其他服务业增加值 26.1 亿元，增长 8.2%。全年规模以上服务业企业营业收入增长 3.5%。

年末全市公路线路里程 1510 公里，其中高速公路 84 公里。年末实有公共汽车 56 辆，实有运营出租汽车 382 辆，公路客运量 589.3 万人次，其中公共汽车客运量 128 万人次。

年末全市民用汽车保有量 65579 辆，比上年末增长 9.2%，其中私人汽车 60607 辆，增长 8.3%。本年新注册汽车 3560 辆，下降 7.4%。年末轿车保有量 37648 辆，增长 8.5%，其中私人轿车 36598 辆，增长 8.1%。

全年全市完成邮电业务总收入 32059.2 万元。其中，邮政业务总收入 6130.4 万元；电信业务总收入 25928.8 万元。年末固定电话用户 20437 户；年末移动电话用户 483680 户，其中，5G 移动电话用户 209043 户，当年新增 71172 户。全市宽带接入用户 144822 户，其中当年新增 22635 户。

2018-2022 年全市服务业增加值及其增长速度



固定资产投资

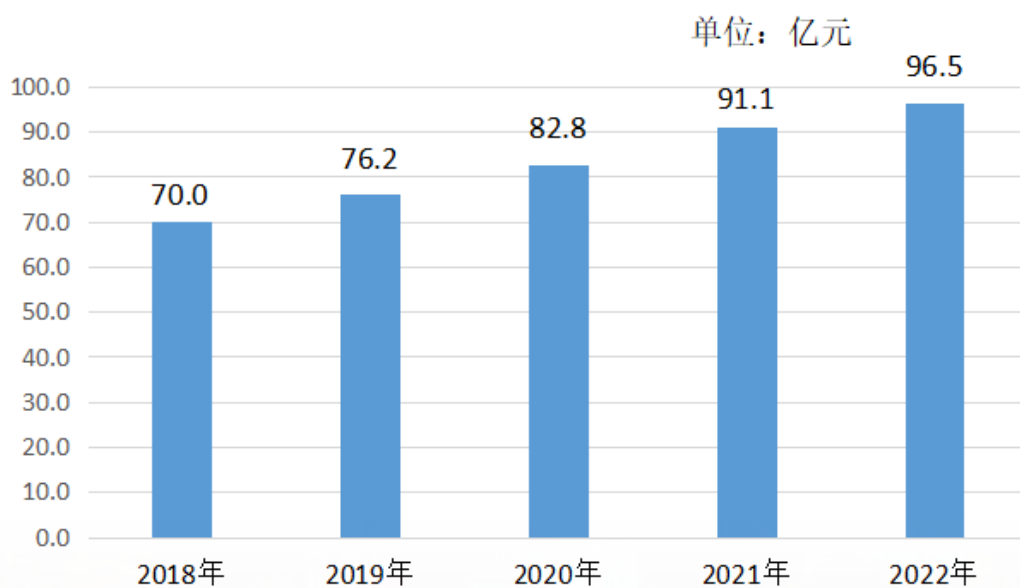
GU DING ZI CHAN TOU ZI

全年全社会固定资产投资 96.5 亿元，同比增长 5.9%。

全年全市在建固定资产投资项目 155 个。其中，5000 万元以上项目 77 个，计划总投资 269 亿元，完成投资 79.5 亿元，同比增长 2.1%。

全年资质以上房地产企业开发投资 2.7 亿元，同比增长 17.8%。其中，住宅投资完成 2.3 亿元，同比增长 15.9%。

2018 - 2022 年全市固定资产投资


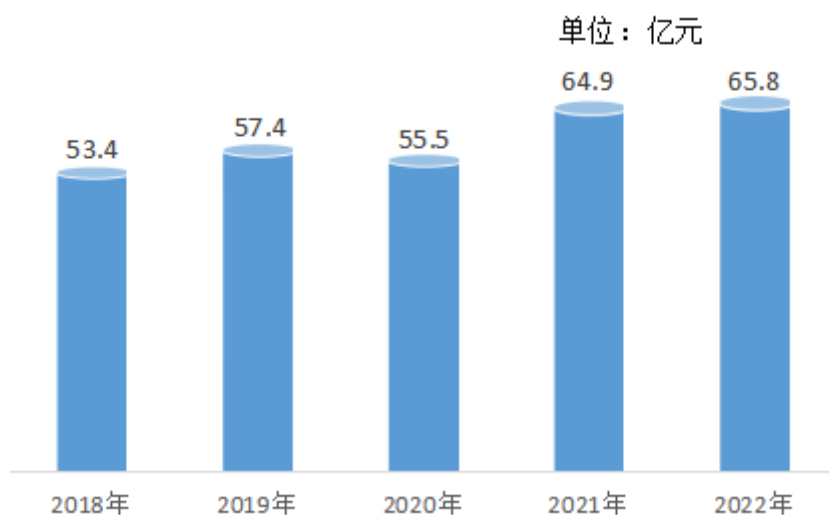


国内贸易

GUONEI MAO YI

全年全市社会消费品零售总额 65.8 亿元，同比增长 1.4%。按经营地统计，城镇消费品零售额 44.1 亿元，同比增长 0.3%；乡村消费品零售额 21.7 亿元，同比增长 3.5%。按消费形态统计，商品零售额 63.8 亿元，同比增长 1.4%；餐饮收入额 2.0 亿元，增长 1.0%。

2018 - 2022 年全市社会消费品零售总额



全年全市限额以上单位消费品零售额 5.9 亿元，同比增长 7.6%。其中：城镇 5.6 亿元，同比增长 7.9%，乡村 0.2 亿元，同比下降 0.3%；批发业 32.0 亿元，下降 28.9%；零售业 4.7 亿元，增长 8.0%。

2022 年社会消费品零售总额及其增长速度

指 标	绝对数 (亿元)	比上年增长%
社会消费品零售总额	65.8	1.4
分地域：城 镇	44.1	0.3
其中：城 区	36.3	1.4
乡 村	21.7	3.5
批零住餐经营情况	--	--
分行业：批发业	56.5	-12.2
零售业	31.8	9.0
住宿业	0.5	-17.0
餐饮业	1.8	1.0

2022 年限额以上单位商品零售额类值及其增长速度

指 标	绝对数 (万元)	比上年增长%
汽车类	1396.1	1.3
中西药品类	4444.6	-6.0
家用电器和音像器材类	5007.2	2.1
通讯器材类	7882.1	31.9
粮油、食品类	10816	27.3
饮料类	724.9	-7.9
烟酒类	2283.2	-1.9
服装、鞋帽、针纺织品类	3300.1	1.2
化妆品类	654.2	52.2
石油及制品类	5729.3	9.4

对外经济

DUI WAI JING JI

全年全市海关进出口总额 46586 万元，同比增长 30.7%。其中：进口额 43768 万元，同比增长 30.1%；出口额 2818 万元，同比增长 41.2%；当年实际使用外资额 537.53 万美元，同比下降 68.8%。

财政金融

CAI ZHENG JIN RONG

全年全市财政总收入 31.2 亿元，同比增长 60.8%。一般公共预算收入 13.9 亿元，同比增长 40.1%，其中：税收收入 11.8 亿元，同口径比去年增长 58.8%；国内增值税、营业税、企业所得税、个人所得税、资源税和城市维护建设税等共计完成税收 10.3 亿元，同比增长 79.9%。全年全市一般公共预算支出 37.1 亿元，同比增长 8.2%。

年末全市金融机构本外币各项存款余额 419.2 亿元，同比增长 11.1%。各项贷款余额 163.1 亿元，同比增长 18.4%，存贷比 38.9%。

年末全市农村金融合作机构（农村信用社、农村合作银行、农村商业银行）人民币存款余额 128.9 亿元，同比增长 11.6%；人民币贷款余额 80.6 亿元，同比增长 5.6%。



教育和科学技术

JIAOYUHEKEXUEJISHU

年末全市共有幼儿园（班）41所，在园幼儿7969人。城区幼儿园36所，在园幼儿5739人。小学45所，在校生22951人。普通初中26所，在校生11452人。普通高中5所，在校生7341人。中等职业教育学校7所，在校生4628人。特教学校2所。全市学前教育毛入园率91.5%，小学学龄儿童净入学率100%，高中阶段毛入学率95%。

全年全市专利授权量257件，其中，发明专利授权量10件。全年新登记科技成果3项。按照国家高新技术企业认定办法，年末累计高新技术企业21家。

全市1个经济技术开发区，企业主营业务收入175.6亿元，同比增长22.2%，实现利润3.6亿元，同比下降69%，全年区内税收收入12.9亿元，同比增长205.3%。

年末全市共有省、市、县产品质量监督检验和计量检定技术机构1个。全年完成强制检定计量器具2306台件。



全市有气象台站19个。全市气象系统开展人工影响天气业务的单位1个，开展人工影响天气业务次数6次，防雷、增雨累计受益面积为全市域内受益面积达412.7万亩。全市有卫星云图接收站1个。

年末全市有专业综合地震台站1个。

文化、卫生和体育

WENHUAWEISHENGHETIYU



年末全市共有文化馆 1 个，文化站 20 个，其中乡镇综合文化站 18 个，农村文化活动场所 368 个。专业艺术表演团体 28 个。公共图书馆 1 个。出版报纸 1 种（不含高校校报）《原平市报》0.2 万份，杂志 1 种《梨花》4000 册。广播电视台 1 座，电台 1 座，一百瓦以上电视转播发射台 2 座。广播人口覆盖率 80%，卫星电视人口覆盖率 100%，自办节目电视覆盖率达 90%，有线电视用户 1.2 万户。

年末全市共有卫生机构（含诊所、村卫生室）631 个，床位 1934 张。卫生防疫、防治机构 1 个，妇幼保健院（所、站）1 个。全市卫生机构共有卫生技术人员 3587 人。卫生院卫生技术人员 285 人。社区卫生服务中心（站）卫生技术人员 98 人，防疫、防治卫生技术人员 30 人，妇幼保健（所、站）卫生技术人员 53 人。

年末全市有体育场 4 个，体育馆 1 个。

人民生活和社会保障

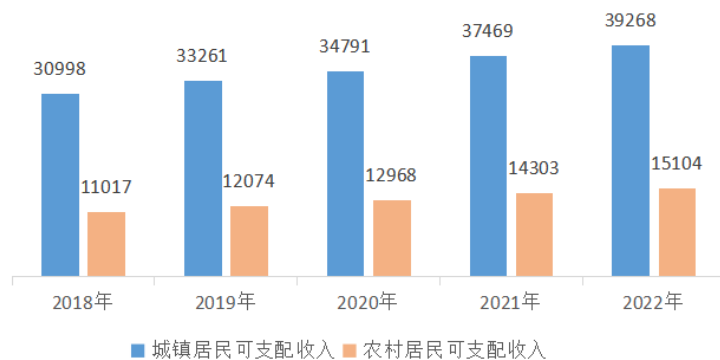
RENMINSHENGHUO
HESHEHUIBAOZHANG

全年全市居民人均可支配收入 26980 元，同比增长 5.5%，人均消费支出 13932 元，同比增长 1.3%。全年全市城镇居民人均可支配收入 39268 元，同比增长 4.8%，城镇居民人均消费支出 16897 元，同比下降 0.3%；农村居民人均可支配收入 15104 元，同比增长 5.6%，农村居民人均消费支出 10579 元，同比增长 1.6%。

年末全市参加城镇职工基本养老保险 51508 人，比上年末增加 2203 人；参加城乡居民基本养老保险 258104 人，比上年末减少 1349 人；参加失业保险

2018 - 2022 年全市城乡居民人均可支配收入

单位：元



48686 人，比上年末增加 2405 人；参加工伤保险 36691 人，比上年末增加 544 人。年末全市参加城镇职工基本医疗保险 71428 人，比上年末减少 3515 人；参加城乡居民基本医疗保险 328231 人，比上年末减少 7642 人。

全年得到城市最低生活保障救济 3860 人，全年共发放城市最低保障资金 2270 万元。全年得到农村最低生活保障救济 17557 人，3840 人纳入农村五保供养。

年末全市城镇有各种社区服务设施 22 个，其中，综合性社区服务中心 22 个。国家抚恤、补助各类优抚对象 3108 人。接受社会捐赠款 50.1 万元。



资源、环境和安全生产

ZIYUANHUANJING
HEANQUANSHENGCHAN

年末全市 2 座中型水库蓄水量 960 万立方米。

年末全市森林面积 28786.5 公顷，森林覆盖率 12.0%。

全年全市各类自然灾害造成直接经济损失 1968.0 万元；农作物受灾面积 4.1 万亩，其中绝收面积 340 亩。

全年全市共发生各类生产经营性事故 2 起；死亡 2 人，下降 50%。全年全市煤炭百万吨死亡率为 0。



注释：

[1] 本报部分数据为初步统计数据，除注明外，所有增长或下降速度均为同上年相比较。部分数据因四舍五入的原因，存在总计与分项合计不等的情况。

[2] 本报部分数据由相关部门提供。

[3] 地区生产总值、各产业增加值绝对数按现价计算，增长速度按不变价格计算。

[4] 根据《人力资源和社会保障统计调查制度》，城镇登记失业率指标自 2022 年起不再开展统计调查。

[5] 全社会用电数据不包括忻州供电分公司直管的电厂、大用户和网损。

[6] 2022 年 7 月起，实际使用外资金额使用商务部门口径数据。

爱❤️在原平

Love in Yuanping



资料来源：

本公报中城镇新增就业、社会保障数据来自市人力资源和社会保障局；医疗保险数据来自市医疗保险服务中心；财政数据来自市财政局；林业数据来自市林业局；水资源数据来自市水利局；公路建设数据来自市交通运输局；邮政业务数据来自市邮政原平分公司；电信业务数据来自联通、电信和移动；对外经济数据来自市商务局；旅游、文化数据来自市文化和旅游局；金融数据来自中国人民银行原平市支行；教育数据来自市教科局；科技专利数据来自市市场监督管理局；气象数据来自市气象局；卫生、体育数据来自市卫生健康和体育局；社会服务、低保和特困供养数据来自市民政局；环境数据来自市生态环境局；地震、安全生产数据来自市应急管理局。

为统而计

为计而统

